

Chapel Parquet
podłogi z
własną historią



ORIGINEEL[®]
CHAPEL
P A R K E T



*Chapel
Parket
drewniane
podłogi z
historią*





SPIS TREŚCI

- 04 Powstanie spółki
- 06 Podłogi z historią
- 08 Ekologiczne Drewniane Podłogi
- 10 *Podłogi drewniane Chapel - prawdziwy, naturalny produkt*
- 14 *Nieograniczona gama kolorów*
- 16 *Origineel Chapel Parket*
- 18 *Origineel Chapel Antico*
- 22 *Origineel Chapel Cathedral*
- 24 *Origineel Chapel Zaagkant*
- 28 *Origineel Chapel Brute*
- 30 *Origineel Chapel Exclusive*
- 34 Origineel Chapel Parket do zastosowań komercyjnych
- 38 Zastosowanie Podłóg Drewnianych



38 Podłogi Origineel Chapel w Państwa nowym domu lub mieszkaniu, zarówno w kuchni, jak i na ogrzewaniu podłogowym.

04 Założenie spółki.

10 Podłogi drewniane Chapel to prawdziwy, naturalny produkt. Podłogi o unikalnym wyglądzie produkowane według opatentowanej metody produkcji.

14 Dostępne w nieograniczonej gamie kolorów

Powstanie spółki

co stoi za Origineel Chapel Parket

Na samym początku, spółka zajmowała się handlem drewna na małą skalę. Działalność ta stale się rozwijała, dzięki czemu firma stała się liderem - według holenderskich standardów - liderem

w przemyśle drzewnym. Drewno było sprowadzane z różnych zakątków Europy i do końca lat sześćdziesiątych XX wieku transportowane statkami do Schijndel, przede wszystkim z Rosji.

Pod koniec lat sześćdziesiątych spółka rozszerzyła działalność. Oprócz handlu drewnem zaczęła koncentrować się bardziej na przetwarzaniu zakupionego drewna w produkty końcowe na rynek konsumencki. Zaінwestowano w maszyny do przeróbki drewna, komory klimatyczne i magazyny, a także w fabrykę palet. Aż do początku lat dziewięćdziesiątych, łączenie produkcji i handlu przynosiło firmie korzyści.

Panująca w tych latach recesja, bardzo wysokie stopy procentowe i silna konkurencja zmusiły jednak spółkę do wprowadzenia radykalnych zmian w swojej strategii.

Z handlu zrezygnowano i w 1986 roku założono Houtindustrie Schijndel. Dzięki świeżemu spojrzeniu i zapałowi nowego właściciela-dyrektora, firma koncentruje się na obróbce drewna zlecanej przez firmy zewnętrzne. Działalność skupia się głównie na suszeniu, pilowaniu, struganiu, lakierowaniu oraz przechowywaniu drewna dostarczanego przez firmy.

Decyzja o wyspecjalizowaniu się w outsourcingu produkcji okazała się prawidłowa i pozwoliła na innowacyjne inwestycje w urządzenia do obróbki drewna, komory suszenia, instalacje do natrysku farby oraz unikalny warsztat szlifierski.

Pod koniec lat dziewięćdziesiątych kraje, które dostarczały surowce zaczęły rozszerzać swoją działalność. Nie koncentrowały się wyłącznie na handlu drewnem, ale również rozpoczęły produkcję, głównie zorientowaną na prostą masową produkcję.

Aby móc sprostać nowej konkurencji, Houtindustrie Schijndel (HIS) w dalszym ciągu inwestowało w nowe środki produkcji. Spółce udało się wyspecjalizować się w obróbce wszystkich typów profili i rodzajów drewna, poprzez inwestycję w wyjątkowe centrum z 5-osiowym systemem szlifierskim sterowanym metodą CNC, które stanowi podstawę dla osiągnięcia najwyższej jakości. Dysponujemy techniką pozwalającą na realizację wszelkich kątów cięcia w różnego rodzaju stali. Pozwala nam to zrealizować najbardziej zróżnicowane profilowania, a to wzbogaca ofertę firmy i wyróżnia ją wśród konkurencji.

Daleko idąca specjalizacja stanowiła również podstawę do rozpoczęcia w 2000 roku nowych działań handlowych. Lata inwestycji, szczególnie w warsztat szlifierski i w nowoczesne strugarki, doprowadziły HIS do pozycji bezkonkurencyjnego producenta w zakresie jakości strugania.

Wraz z resztą środków produkcji, spółka jest w stanie w pełni samodzielnie wytwarzać własne podłogi. Stanowi to podstawę dla wyjątkowego Origineel Chapel Parket.



Chapel Parket podłogi z własną historią

Rzeki wiją się pod wpływem grawitacji i rodzaju koryta, w którym płyną. Drzewa rosną w kierunku słońca, każde na swój własny sposób.

Naturalne zrżnicowanie, przypadkowe działania, nieprzewidywalność i pozorne niedoskonałości to charakterystyka piękna prawdziwej natury. Chłodna kalkulacja ani idealnie proste kąty narysowane przez projektanta nie dadzą takich efektów.


Historia Chapel Parket jest jak historia natury. To historia tego jak wiatr, deszcz, chłód i ciepło, a także działania różnych zwierząt i naturalnych zjawisk nadają drewnu jego wyjątkowego i indywidualnego charakteru.

Drewniane podłogi Chapel Parket odzwierciedlają bogactwo będące efektem wielowiekowego działania natury.

Stare domy mają swoje własne historie - pęknięcia w ścianach, skrzypiące drzwi i inne drobnostki nadają im unikalnego charakteru. Chapel Parket to drewniana podłoga, która również może opowiedzieć swoją bogatą historię. Niejednolity i jednocześnie naturalny kolor desek - dokładnie taki jak w wiekowym drewnie - to rezultat procesu postarzenia. Jego efektem są również powierzchniowe niedoskonałości desek. Proces uwiecznia rękodzieło - kluczowy element produkcji podłóg Chapel Parket.

Te działania to jedynie część procesu prowadzącego do powstania nieregularnych struktur i kolorów - charakterystycznych cech podłóg Chapel Parket. Z uwagi na to, że deski tworzone są na indywidualne zamówienie, dostępna jest także wersja niepostarzana.

PODŁOGA | Chapel Antico
Cassette Versailles
OBRÓBKA | XII wiek
Przyciemniano
ROZMIAR | 81 x 81 cm



Naturalne Drewniane Podłogi

Zupełnie uniwersalne, solidne i trwałe.

Drewniana podłoga trafi w każdy gust i sprawdzi się w każdym wnętrzu. Począwszy od bardzo chłodnego nowoczesnego projektu, na bardziej kameralnych i klasycznych aranżacjach kończąc – drewniana podłoga będzie pasować do każdego wnętrza i nada mu niepowtarzalnego charakteru. Co więcej, drewno jest uniwersalne, solidne, trwałe i łatwe w obróbce.

Piękna drewniana podłoga to inwestycja na całe życie, dlatego przed montażem trzeba zbadać właściwości i historię materiału. Poszczególne rodzaje drewna różnią się właściwościami. Wpływają na nie gleba, klimat, tempo wzrostu i struktura drzewa, z którego pochodzi drewno. Wybierając drewno należy wziąć te czynniki pod uwagę. Należy zwracać uwagę nie tylko na walory estetyczne, ale także na wytrzymałość i trwałość materiału.

Wyróżniamy dwa typy drewna: twarde i miękkie. W myśl ogólnego podziału drewno twarde pochodzi z drzew liściastych, a miękkie - z iglastych.

ODPOWIEDZIALNE KORZYSTANIE Z DREWNA

Drewno jest łatwe w obróbce i znajduje wiele zastosowań. Można je ponownie wykorzystać, ulega biodegradacji. Aby dokonać decyzji przyjaznej dla środowiska należy dowiedzieć się skąd drewno pochodzi.

Gospodarka leśna w lasach produkcyjnych może być prowadzona w sposób odpowiedzialny i przyjazny dla środowiska, umożliwiając miejscowej faunie i florze pozostanie nienaruszonymi.

Czy drewno pochodzi z lasów zarządzanych w sposób przyjazny dla środowiska, czy nie? Lasy produkcyjne zarządzane są przez ludzi. Drewno, które pochodzi z drzew rosnących w lesie produkcyjnym jest bardziej przyjazne dla środowiska niż drewno, które pochodzi z dziewiczych lasów deszczowych. Gospodarka leśna w lasach produkcyjnych jest prowadzona w sposób odpowiedzialny i przyjazny dla środowiska, umożliwiając miejscowej faunie i florze pozostanie nienaruszonymi. Zrównoważona gospodarka leśna wiąże się z wycięciem wybiórczym - wycinane są tylko te drzewa, które mogą być użyte. W miejscu powalonego drzewa sadi się nowe drzewko lub ukorzenia sadzonki. Kiedy odbywa się to prawidłowo, bogactwo lasu zostaje utrzymane. HIS sprzeciwia się nielegalnej wycince drzew i wspiera globalne wysiłki w tym zakresie oraz prawne zakazy importu na poziomie europejskim. HIS korzysta z drewna, które pochodzi z lasów zarządzanych w sposób przyjazny dla środowiska w Europie.

Houtindustrie Schijndel posiada certyfikaty FSC oraz PEFC



BYCIE PRZYJAZNYM DLA ŚRODOWISKA TO PODSTAWOWY CEL HIS.

Od powstania firmy, drewniane odpady pochodzące z produkcji zawsze były przekształcane (w sposób przyjazny dla środowiska) w ciepło wykorzystywane w procesie suszenia i lakierowania oraz do ogrzewania budynków. Firma nie wykorzystywała nigdy paliw kopalnych.

W 1997 roku Bio-elektrownia [Bio Power Station] stała się pierwszą elektrociepłownią w Holandii, w której, oprócz ogrzewania, generowana jest przyjazna dla środowiska energia elektryczna dla około 3500 gospodarstw domowych.



Drewniane podłogi Chapel - prawdziwie naturalny produkt.

SKĄD POCHODZI

Drewno, które trafia do procesu produkcyjnego, przebyło już długą drogę. Począwszy od podmuchów wiatru i zacinającego deszczu, po lodowate zimy i letnie upały. Drzewo ma za sobą całe życie. Żyjąc w naturze miało szansę nabrać charakteru. Z tego powodu różne fragmenty podłogi nie są do siebie podobne. Przykłady, które pokazujemy to tylko wskazanie tego, czego można ostatecznie spodziewać się po dostarczonej produkcie. Chapel Parket dodaje temu nowy wymiar tak, aby surowe drewno zamieniło się w trwałe deski. Deski, które ożyją raz jeszcze.

OBRÓBKA

Deski Chapel Parket mają wyjątkowy postarzany blask. Nowa podłoga nie promieniuje chłodem, ale ma swój własny styl. Proces postarzania, specjalna opatentowana technika produkcji powoduje zamierzone uszkodzenia drewna. Następnie pióra i wpusty są wygładzane ręcznie. W ten sposób deski świetnie do siebie pasują.

WYKOŃCZENIE

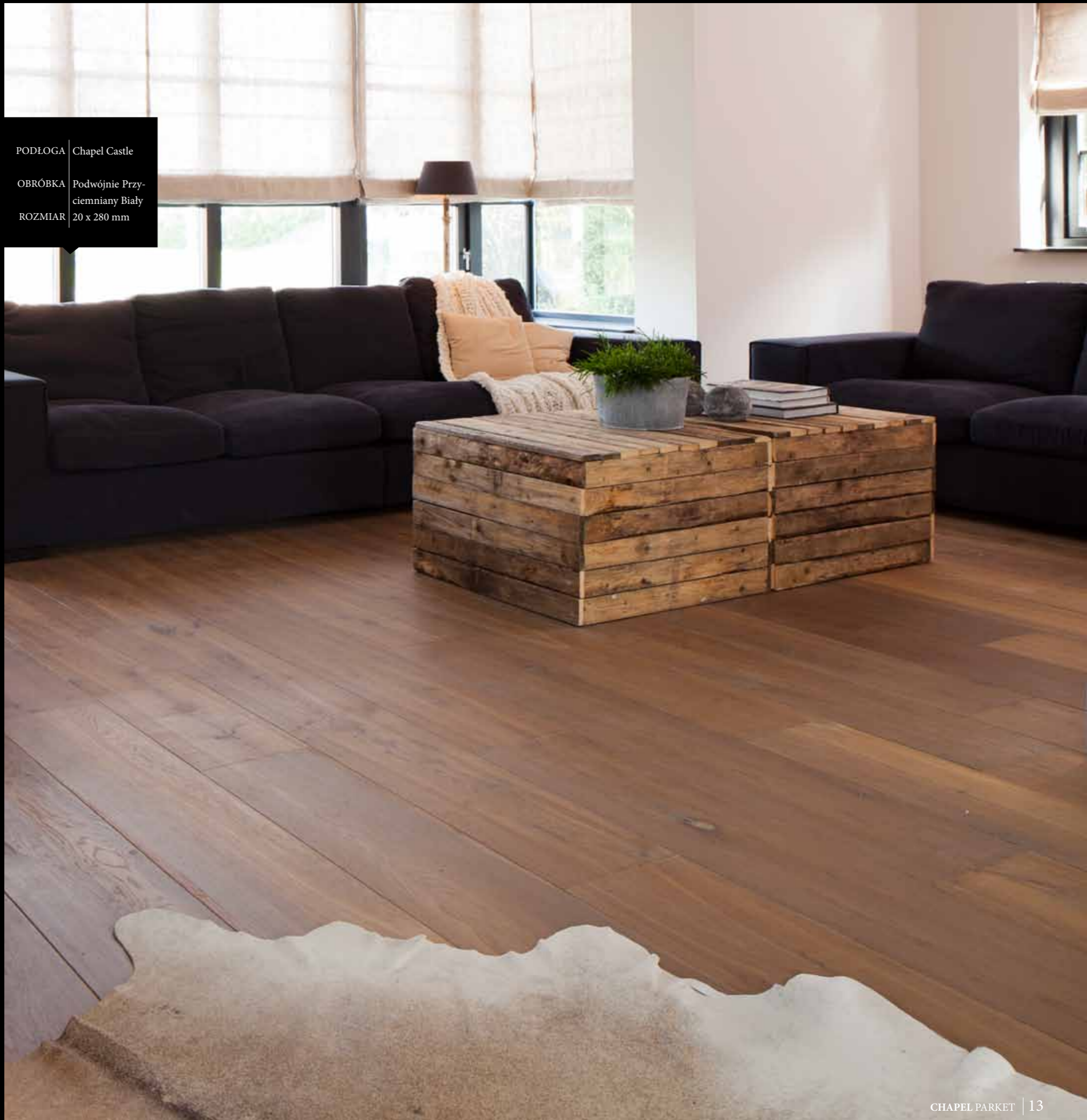
Piękny kolor uzyskuje się poprzez umożliwienie naturalnego procesu wybarwienia, korzystając z kwasu taninowego lub barwienia poprzez impregnację. W ciągu pierwszych 3-6 miesięcy odcień staje się około 30% jaśniejszy w podłogach wędzonych lub przyciemnianych.

Szczegóły, które Państwo widzą to nie szczegóły. Szczegóły to produkt.

Drewno wykończone jest olejem na bazie twardego wosku. Substancja ta wnika głęboko w drewno i chroni je przed warunkami zewnętrznymi. Nadaje również dodatkowy blask postarzanemu produktowi. Ostatnim etapem obróbki deski jest jej polerowanie za pomocą różnych szczotek. Po około 30 dniach wierzchnia warstwa jest odporna na zwykle codzienne użytkowanie, wilgoć, a nawet kwas mlekowy.



PODŁOGA | Chapel Castle
OBRÓBKA | Podwójnie Przy-
ciemniany Biały
ROZMIAR | 20 x 280 mm



Coś na każdy gust

Dostępne w nieskończonej gamie kolorów



1 | Naturalny Biały



2 | Naturalny Brązowy



11 | Naturalny Brązowy



66 | Kawowy Czarny



77 | Kawowy Mix



8 | Antyczny



3 | XVII wiek Przyciemniany



4 | XVII wiek Biały



33 | XVII wiek Czarny



22 | Wapnowany Biały



7 | Duński Błękit



01 | Patynowany Czerwony



44 | XVII wiek Czerwony



5 | Podwójnie Przyciemniany



9 | Podwójnie Przyciemniany Biały



04 | Patynowany Czerwony Biały



03 | Patynowany Czerwony Czarny



06 | Patynowany Czerwony Szary



55 | Podwójnie Przyciemniany Czarny



08 | Gotyk



6 | Kawowy



02 | Patynowany Szary



05 | Patynowany Szary Mix

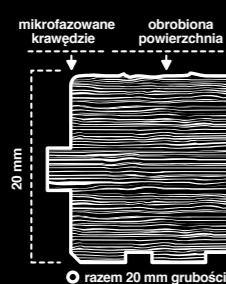


10 | Czarny

Origineel Chapel Parket

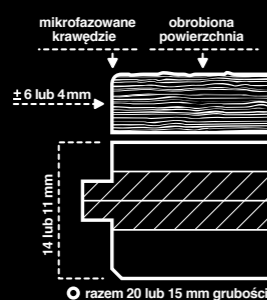
Deski podłogowe poddane procesowi starzenia, które dodają każdemu wnętrzu głębi. Podłoga podkreśla niepowtarzalny charakter salonu. Origineel Chapel Parket jest produkowany na indywidualne zamówienie. Dostępna jest również wersja niepostarzana.

Parkiety Origineel Chapel dostępne są w różnych wersjach i modelach:



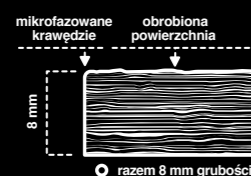
Chapel Castle

Są to lite, dębowe deski podłogowe z mikrofazowanymi krawędziami.



Chapel In-Between


Są to warstwowe dębowe deski podłogowe z mikrofazowanymi krawędziami.



Podłogi Colonial

Są to dębowe deski podłogowe tapis z mikrofazowanymi krawędziami.

Origineel Chapel Parket jest dostępny w nieograniczonej gamie kolorów, w wersji postarzonej lub nie.

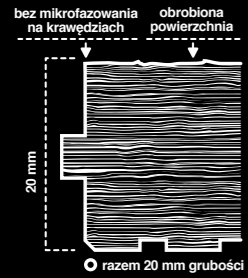


PODŁOGA | Middle Age Floors
 OBRÓBKA | Bleached naturel
 ROZMIAR | 20 x 225 mm

Origineel Chapel Antico

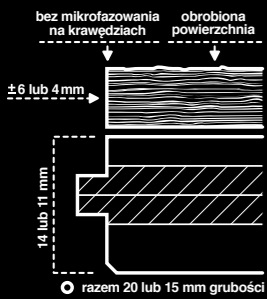
Z podłogą Antico zabytkowe wnętrze przynosi się w czasie. Deski nie mają fazowanych krawędzi (znanych też jako mikro-wcięcia), co oznacza, że mogą być łączone niemal niezauważalnie. Podłoga wygląda jak jeden element, prawie bez żadnych linii.

Parkiety Origineel Chapel dostępne są w różnych wersjach i modelach:



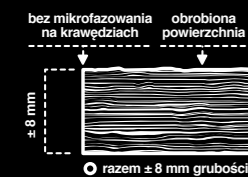
Antico Castle

Są to lite deski podłogowe bez mikrofazowanych krawędzi.



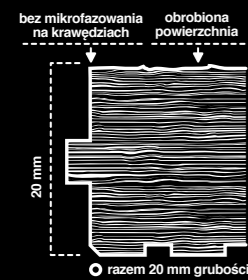
Antico In Between

Są to warstwowe dębowe deski podłogowe bez mikrofazowanych krawędzi.



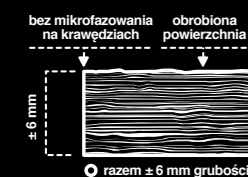
Antico Colonial

Są to podłogi tapis bez mikrofazowanych krawędzi.



Podłogi Antico Casette

Są to lite (grubość 20 mm) lub warstwowe (In Between grubość 15 lub 20 mm) podłogi dębowe kasetowe bez mikrofazowanych krawędzi.



Antico tapis herringbone

Są to dębowe deski podłogowe tapis bez mikrofazowanych krawędzi.

Origineel Chapel Antico jest dostępny w nieograniczonej gamie kolorów, w wersji postarzanej lub nie.



Chateau
(57 x 57 cm)



Albert
(81 x 81 cm)



Versailles
(81 x 81 cm)



Empire
(66 x 66 cm)



Etoile
(66 x 66 cm)



Renaissance
(81 x 81 cm)



Casette
(57 x 57 cm)



Castel
(81 x 81 cm)



Chantilly
(84 x 84 cm)



Variance
(66 x 66 cm)



Hungarische Punt
(różne szerokości i długości)



Herring bone
(różne szerokości i długości)

PODŁOGA | Chapel Castle
Hungarische Punt
OBRÓBKA | Podwójnie
Przyciemniane
ROZMIAR | 20 x 160 x 640 mm



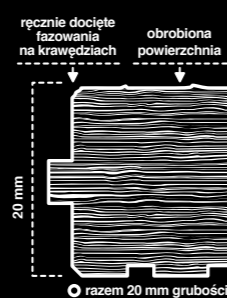
PODŁOGA | Chapel Castle
OBRÓBKA | XVII wiek
Przyciemniany
Biały
ROZMIAR | 20 x 280 mm



Origineel Chapel Cathedral

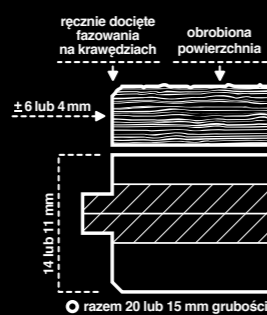
Podłogi Cathedral idą o krok dalej w zastosowaniu postarzenia w porównaniu z parkietami Origineel Chapel. Państwa uwagę przykuje efekt płonących kolorów na obrobionych miejscach. W wyniku ręcznego docinania krawędzi deski uzyskują antyczny wygląd.

Parkiety Origineel Chapel Cathedral dostępne są w różnych wersjach i modelach:



Cathedral Castle

Są to docinane, lite dębowe deski podłogowe z ręcznie fazowanymi krawędziami.



Cathedral In Between

Są to warstwowe dębowe deski podłogowe z ręcznie docinanymi fazowanymi krawędziami.

Origineel Chapel Cathedral jest dostępny w nieograniczonej gamie kolorów.



PODŁOGA	Middle Age Floors
OBRÓBKA	Weathered naturel
ROZMIAR	20 x 245 mm

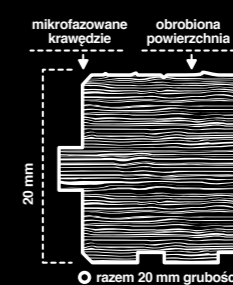





Origineel Chapel Zaagkant

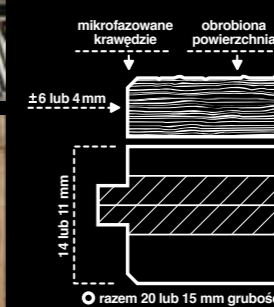
Podłoga o naciętej powierzchni ma surowy wygląd. Nierówne paski na desce wykonane są za pomocą specjalnej piły. Nadaje to wnętrzu bardziej żywy charakter.

Parkiety Origineel Chapel Zaagkant dostępne są w nieograniczonej gamie kolorów.



Chapel Zaagkant Castle


Są to lite, surowo docinane dębowe deski podłogowe z mikrofazowanymi krawędziami.



Chapel Zaagkant In Between

Są to warstwowe surowo docinane dębowe deski podłogowe z mikrofazowanymi krawędziami.

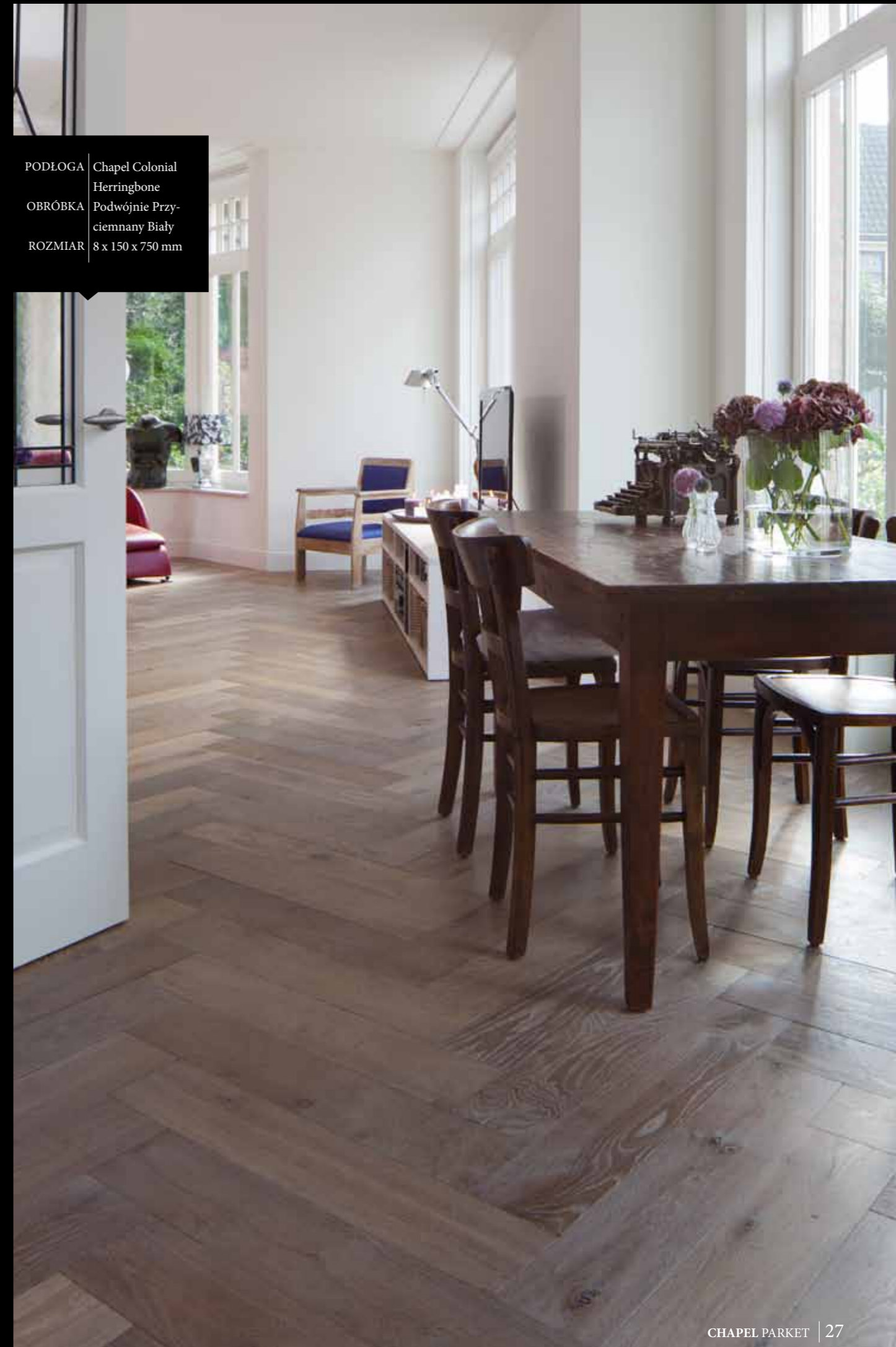
Origineel Chapel Zaagkant jest dostępny w nieograniczonej gamie kolorów.



PODŁOGA Middle Age Floors
OBRÓBKA Weathered naturel
ROZMIAR 20 x 185 mm



PODŁOGA | Chapel Colonial
Herringbone
OBRÓBKA | Podwójnie Przy-
ciemnany Biały
ROZMIAR | 8 x 150 x 750 mm



PODŁOGA | Chapel Colonial
Herringbone
OBRÓBKA | Podwójnie Przy-
ciemnany Biały
ROZMIAR | 8 x 150 x 750 mm



PODŁOGA | Middle Age Floors
 OBRÓBKA | Weathered naturel
 ROZMIAR | 20 x 225 mm



Bleached red



Bleached white



Bleached black



Bleached naturel



Weathered red



Weathered white



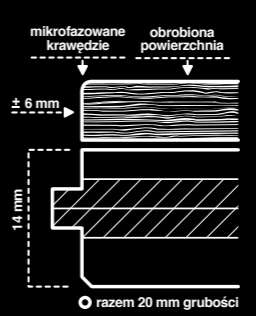
Weathered naturel



Deep black

Origineel Chapel Middle Aged

Podłogi Middle Aged charakteryzuje ich postarzony żywołami wygląd. Ten unikalny kolor uzyskuje się poprzez intensywną obróbkę w ramach barwienia. Jednak to różnice w fakturach stanowią specjalny efekt tych podłóg. Naturalna faktura drewna jest wyraźnie zauważalna.



Chapel Middle aged In Between
 Są to warstwowe dębowe deski podłogowe z mikrofazowanymi krawędziami.

Origineel Chapel Middle Aged Floors jest dostępny w ośmiu różnych wykończeniach.

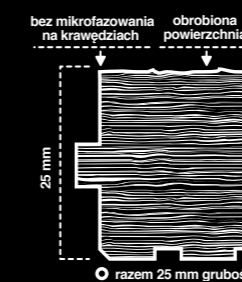




Origineel Chapel Exclusive

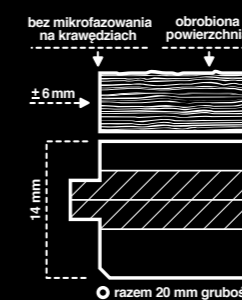
W tym przypadku nazwa mówi wszystko. Origineel Chapel Parket Exclusive to szczyt ekskluzywności. Te wyjątkowo szerokie, do 38 cm, deski dają wspaniały efekt. Ich długość wynosi od 3 do 5 metrów. Szczególnie nadają się do sali wystawowej; zostawiają niezapomniane wrażenie.

Parkiety Origineel Chapel dostępne są w różnych wersjach i modelach:



Exclusive Castle

to bardzo szerokie, lite deski podłogowe dębowe bez mikrofazowanych krawędzi.




Exclusive In Between

to warstwowe dębowe deski podłogowe bez mikrofazowanych krawędzi

Origineel Chapel Exclusive jest dostępny z różnymi wykończeniami, w wersji postarzonej lub nie.

PODŁOGA	Chapel Parket Exclusive
OBRÓBKA	Podwójnie Przyciemniany
ROZMIAR	25 x 380 mm





PODŁOGA | Chapel Antico
In Between
OBRÓBKA | Herringbone
Podwójnie Przy-
ciemniany Biały
ROZMIAR | 20 x 85 x 425 mm

PODŁOGA | Chapel Antico
In Between
OBRÓBKA | Herringbone
Podwójnie Przy-
ciemniany Biały
ROZMIAR | 20 x 85 x 425 mm

Komercyjne zastosowanie podłóg Origineel Chapel Parket

Specjalnie dla powierzchni handlowych

Origineel Chapel Parket dzięki specjalnemu wykończeniu jest stworzony dla miejsc o dużym natężeniu ruchu, które czyni go idealnym również do zastosowania w pomieszczeniach komercyjnych. Origineel Chapel Parket bez problemu wpisuje się we wnętrza klasyczne i nowoczesne oraz dodaje autentycznego wyrefinowania każdemu z miejsc. Obszerny katalog podłóg Origineel Chapel Parket jest dostępny w szerokiej gamie kolorów, faktur i wzorów dla każdego pomieszczenia komercyjnego. Wzory to nasz własny projekt, a deski podłogowe są dostępne w imponujących długościach, nawet do 5 metrów, i szerokości od 7 cm do wyjątkowo szerokiej 38 cm.

Origineel Chapel Parket nadaje powierzchniom komercyjnym takim jak restauracje, hotele, biura, sklepy itp. wyjątkowy charakter. Aby uzyskać więcej informacji prosimy odwiedzić naszą stronę internetową: www.chapelarket.com

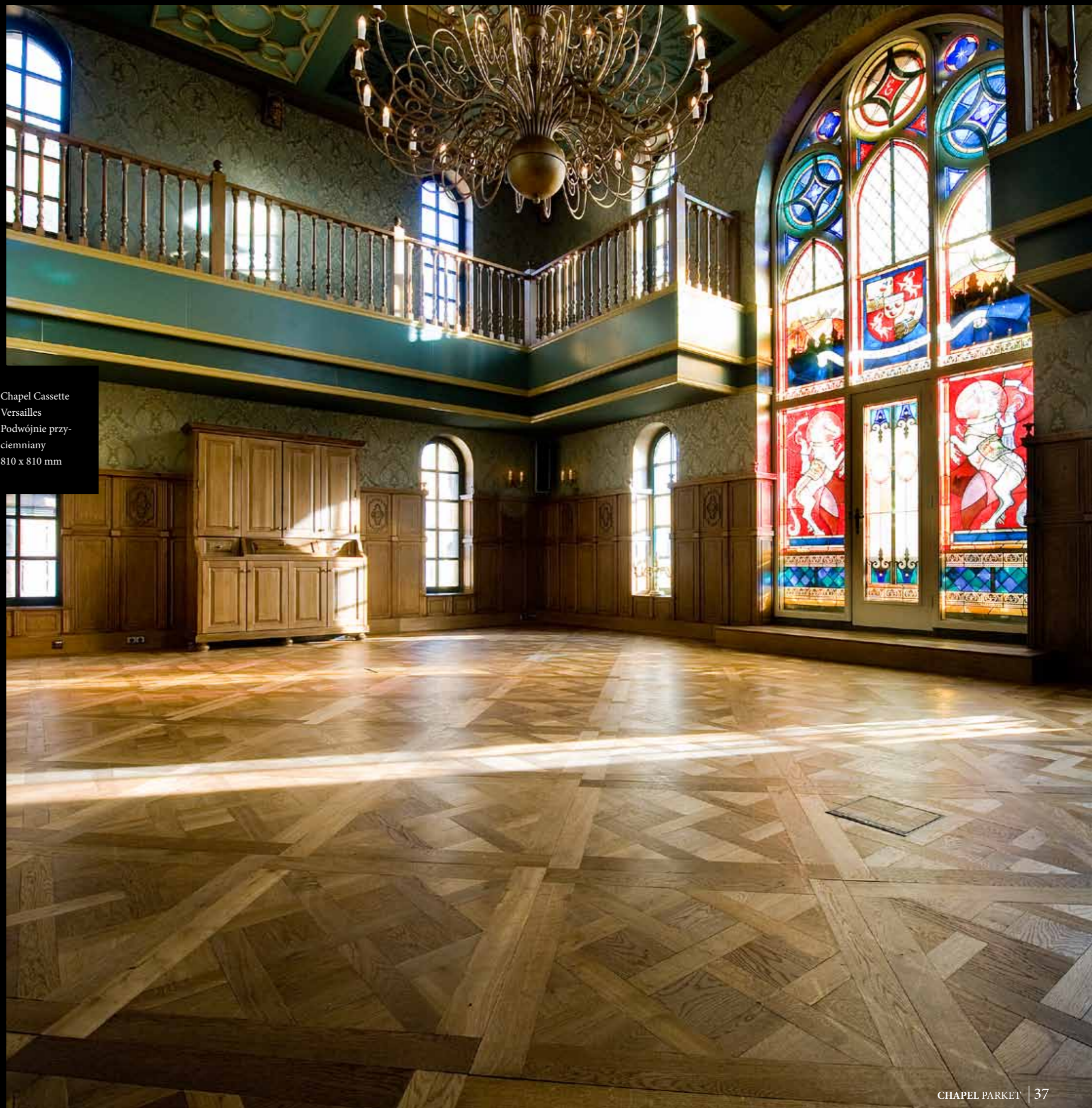


PODŁOGA	Middle Age Floors Hungarishe Punt
OBRÓBKA	Weathered White
ROZMIAR	20 x 173 x 1250 mm





VLOER Chapel Cassette
Versailles
BEWERKT Podwójnie przy-
ciemniany
AFMETING 810 x 810 mm



Zastosowanie podłóg drewnianych

Drewno ... stosowane na wiele sposobów

VLOER Chapel Brute
In Between
BEWERKT Bleached naturel
AFMETING 20 x 180 mm

OGRZEWANIE PODŁOGOWE

Zastosowanie ogrzewania podłogowego jako „głównego źródła ciepła” pod drewnianą podłogą warstwową nie stanowi problemu. Ogrzewanie podłogowe w połączeniu z podłogą z litej deski nie jest zalecane. Drewno lite izoluje w znacznym stopniu i zaczyna się wypaczać w wysokich temperaturach. Ciepło z ogrzewania podłogowego potrzebuje więcej czasu na ogrzanie pomieszczenia. Prosimy poprosić przedstawiciela o dodatkowe informacje o tym, jak bezproblemowo układać drewnianą podłogę na ogrzewaniu podłogowym.

KUCHNIE I KONSERWACJA

Drewniane podłogi mogą być także instalowane w kuchni. Podłogi Chapel Parket są odpowiednio obrabiane, by mogły być montowane w kuchniach. Konserwacja polega na myciu drewna odpowiednim produktem do czyszczenia. Wszelkie uszkodzenia można punktowo naprawić.

USTALENIE KOLEJNOŚCI

Instalacja urządzenia kuchennego zależy od modelu. Jeśli urządzenie kuchenne znajduje się na cokole, cokół musi być zainstalowany przed drewnianą podłogą. Podczas montażu należy zainstalować urządzenie na poprawnej „wysokości pracy”, biorąc pod uwagę łączną grubość podłogi. Grubość podłogi zależy od wybranego rodzaju (całkowita grubość może się wahać od 12 do 35 mm). Po położeniu drewnianej podłogi cokół kuchni może być montowany bez dostosowywania. Instalacja urządzenia kuchennego przed położeniem podłogi ma tę zaletę, że świeżo położona i wykończona podłoga nie zostanie uszkodzona. Jeśli mają Państwo urządzenie

kuchenne bez cokołu (urządzenie, na które można spojrzeć od spodu), to musi być ono umieszczone na podłodze (po położeniu podłogi). Należy zadbać o to, by nie wyrządzić szkód podczas instalacji urządzenia kuchennego.

APRTEMENTY / KAMIENICE


Podczas montażu drewnianej podłogi w mieszkaniu trzeba zawsze brać pod uwagę standardowy poziom hałasu ustalony przez Stowarzyszenie Właścicieli lub Wspólnotę Mieszkaniową. Dlatego w kamienicach drewniane podłogi są zawsze kładzione na legarach. Poprzez ułożenie podłogi na legarach poziom hałasu jest zredukowany do maksimum 11 dB.

NOWO WYBUDOWANE DOMY

Pogląd dotyczący problemów związanych z wilgotnością budynku i instalowaniem drewnianych podłóg jest często występującym nieporozumieniem. Istotnym czynnikiem jest to, by skończona posadzka nie zawierała zbyt dużo wilgoci (max 2%). Zwykle tak jest. W przeciwnym wypadku trzeba poczekać, aż pozostała wilgoć wyparuje z nowych posadzek. Proces ten można przyspieszyć używając suszarek przemysłowych. Jeśli posadzka jest jeszcze zbyt wilgotna, gdyż powierzchnię posadzki wylano zbyt blisko terminu dostawy, lepiej odczekać kilka tygodni i dopiero wówczas położyć podłogi. Ponadto, ważne jest, aby zakończyć wszystkie prace (takie jak instalowanie urządzeń kuchennych, układanie płytek i tynkowanie) przed montażem drewnianej podłogi.



Więcej informacji uzyskacie Państwo odwiedzając naszą stronę internetową: www.chapelparket.com



Wszystkie prawa zastrzeżone. Kopiowanie i / lub publikowanie całości broszury lub jej fragmentów w jakiegokolwiek formie i w jakimkolwiek języku bez wcześniejszej zgody Houtindustrie BV lub Chapel Parket Polska jest zabroniona.

Producent zastrzega, że kolory przedstawione w niniejszym katalogu mogą różnić się od kolorów rzeczywistych.

Oferta niniejsza stanowi jedynie informację handlową i nie może być uznawana za ofertę w rozumieniu art. 66 ust. 1 KC.



ABY UZYSKAĆ WIĘCEJ INFORMACJI PROSIMY ODWIEDZIĆ NASZĄ STRONĘ INTERNETOWĄ: WWW.CHAPELPARKET.COM

