


# FINISH PARKIET®

**GWARANCJA 35 LAT**

**Nr 1**  
w Polsce



**EKSKLUZYWNE  
PODŁOGI  
DREWNIANE**

Przyjazne dla zdrowia i środowiska



Wraz z rosnącym zainteresowaniem gotowymi podłogami wielowarstwowymi, przedstawiamy nasze produkty FINISHPARKIET I FINISHDESKĘ - podłogę z prawdziwego drewna, uniwersalną, odporną i ponadczasową.

Jednolamelowa warstwa wierzchnia uwypatnia estetykę walorów użytkowych i wizualnych naszych produktów, a wykorzystanie najnowocześniejszych technologii produkcyjnych przekłada się na doskonałą jakość wyrobu.

Poszczególne warstwy deszczułki klejone do siebie prostopadłe eliminują naturalne naprężenia i wypaczenia charakterystyczne dla dużych i litych elementów.

Warstwa wierzchnia pokryta naturalnym olejowoskiem, lub lakierem.

Lakier utwardzany metodą UV jest trwale związany z drewnem co zapobiega pękaniu i łuszczeniu się.

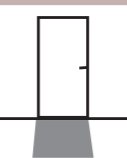
Dzięki przyklejaniu klepek bezpośrednio do podłoża unikamy efektu rezonansu.

Producent nie ponosi odpowiedzialności za wszelkie skutki zdarzeń powstałych podczas eksploatacji podłogi wynikających z naturalnych właściwości surowca z którego jest wykonana.

## WARTO WIEDZIEĆ



Największym wrogiem drewnianych podłóg jest woda i piasek. Czystość podłogi utrzymujemy przez zamiatanie, odkurzanie oraz okresowe przecieranie wilgotnym, ale nie mokrym mopem.



W celu ochrony drewnianej podłogi przed działaniem piasku i wody, a w zimie również soli, należy ułożyć maty ochronne przed wejściem do domu lub mieszkania.



Cokoły, nogi i inne miejsca nacisku mebli na podłogę zabezpieczyć należy filcowymi podkładkami: niedopuszczalne jest mocowanie ich przy pomocy gwoździ. Należy unikać chodzenia po podłodze w butach na szpilkowych obcasach.

## RODZAJE WYKOŃCZEŃ

### lakierowane:

- siedmiowarstwowe pokrycie lakierem utwardzonym promieniami UV,
- lakier trwale związany z drewnem, nie pęka, nie łuszczy się,
- wysoka odporność na ścieranie.



### olejowoskowane:

- trzy warstwy olejowosku,
- głęboka impregnacja drewna poprzez wnikiwanie oleju,
- wysoka odporność na ścieranie.



Produkty dostępne również z fazą dwustronną lub czterostronną.

Deszczułki szlifowane są maszynowo (nie tradycyjnie po ułożeniu) co sprawia, że podłoga jest obrobiona z dużą precyzją.

Grubość parkietu umożliwia łączenie z płytkami ceramicznymi, a przenikalność termiczna drewna pozwala na stosowanie ogrzewania podłogowego.

Podłogi „Finishparkiet” klejone do podłoża mogą być wielokrotnie odnawiane poprzez cyklinowanie i ponowne lakierowanie lub olejowanie.



FINISHDESKA	
wymiary w (mm)	
długość	900 - 1200
szerokość	130 - 140
grubość	12 - 14
warstwa licowa grubość	4,5 - 6,0

FINISHPARKIET	
wymiary w (mm)	
długość	350 - 490
szerokość	65 - 70
grubość	12 - 14
warstwa licowa grubość	4,5 - 6,0

### Wyniki testu odpornościowego powłoki lakierniczej FINISHPARKIET-u / FINISHDESKI

czas trwania testu - czas w jakim nie zaobserwowano zmian powłoki

substancja	czas trwania testu	substancja	czas trwania testu
aceton	10 sek.	octan etyloowo-butyloowy	10 sek.
alkohol etylowy	60 min.	olej z oliwek	16 godz.
benzyna	2 min.	piwo	5 godz.
cebula	5 godz.	roztwór czyszczący	60 min.
cola	16 godz.	soda	2 min.
czarna herbata	16 godz.	sok-czarna porzeczka	16 godz.
czarny tusz z długopisu	16 godz.	solona woda	5 godz.
farba ze stempla	16 godz.	szminka	16 godz.
kawa w proszku	16 godz.	środek czyszczący	60 min.
kwasy cytrynowy	60 min.	środek dezynfekujący	10 min.
kwasy octowy	60 min.	wino	5 godz.
masło	16 godz.	woda	16 godz.
mleko skondensowane	16 godz.	woda amoniakalna	2 min.
musztarda	5 godz.		

czas trwania testu - czas w jakim nie zaobserwowano zmian powłoki  
Na klej oraz lakiery posiadamy odpowiednie atesty Państwowego Zakładu Higieny

Grubość warstwy ścieralnej podczas cyklinowania  
**tylko 0,25 mm**

warstwa użytkowa ok 6 mm





**Orzech amerykański**



**Buk thermo whisky**



**Jatoba**



**Jesion bielony**



**Dąb bielony**



**Dąb czarny**



**Jesion thermo bursztyn**



**Jesion exclusive ciemny**



**Dąb exclusive**



**Dąb natura**



**Jesion exclusive jasny**



**Jesion thermo koniak**



**Dąb rustical**



**Dąb thermo antyk**




**Jesion natura**



**Jesion rustical**



**Dąb select**



**Doussie**



**Jesion select**



**Merbau**

Poszczególne zdjęcia nie oddają w pełni wyglądu produktów. Aby obejrzeć rzeczywiste wzorniki FINISHPARKIETU, należy skontaktować się z punktem sprzedaży.

Poszczególne zdjęcia nie oddają w pełni wyglądu produktów. Aby obejrzeć rzeczywiste wzorniki FINISHPARKIETU, należy skontaktować się z punktem sprzedaży.



**Finishparkiet Dąb Natura**



**Finishparkiet Doussie**



**Finishparkiet Dąb Natura**



**Finishparkiet Doussie**



**Finishparkiet Jesion Natura**



**Finishparkiet Jesion Select**



**Dąb bielony**



**Dąb natura**



**Merbau**



**Jesion thermo Linea**



**Dąb rustical**



**Dąb select**



**Doussie**



**Jatoba**



**Jesion bielony**



**Jesion natura**



**Jesion select**

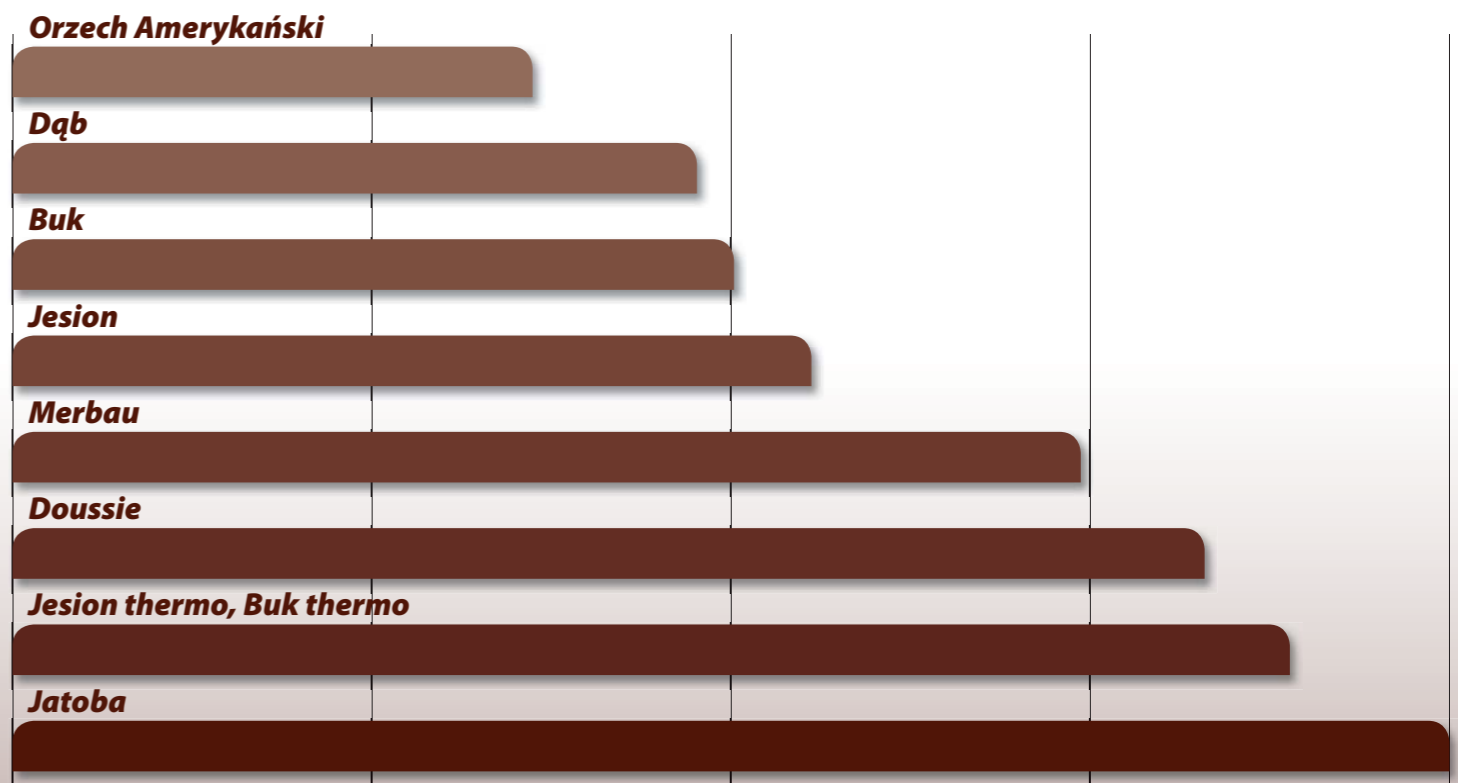


**Jesion thermo bursztyn**



**Jesion thermo koniak**


**KLASYFIKACJA TWARDOŚCI DREWNA**



Poszczególne zdjęcia nie oddają w pełni wyglądu produktów. Aby obejrzeć rzeczywiste wzorniki FINISHPARKIETU, należy skontaktować się z punktem sprzedaży.



**Finishdeska Doussie**



**Finishdeska Jesion thermo**



**Finishdeska Jatoba**



**Finishdeska Merbau**



**Finishdeska Jatoba**



**Finishdeska Jesion Jasny**



**Finishdeska Jesion Thermo Bursztyn**



**Finishdeska Merbau**



**Finishdeska Jesion Bielony**



**Finishdeska Jesion Thermo Bursztyn**



## Zalecenia producenta dotyczące układania i użytkowania FINISHPARKIET-u / FINISHDESKI

Aby użytkownik był w pełni zadowolony z naszego produktu zalecamy wykonanie następujących czynności:

### Przed ułożeniem parkietu

- opakowanie w jakim jest sprzedawany FINISHPARKIET / FINISHDESKA nie jest opakowaniem hermetycznym, dlatego należy zachować szczególną ostrożność przy przechowywaniu parkietu
- parkiet należy przechowywać w oryginalnych nieuszkodzonych opakowaniach, w pomieszczeniach o stałej temperaturze 18÷22°C i wilgotności względnej powietrza 45÷60%. Rozpakowywać bezpośrednio przed ułożeniem.
- nie należy klimatyzować parkietu przed montażem.
- zalecamy układanie parkietu na równe podłożu betonowe.
- wilgotność podłoża powinna wynosić dla podłoża cementowego nie więcej niż 2,0%, a anhydrytowego 0,5%, mierzona metodą CM (karbidową).
- przed nałożeniem kleju dokładnie zamieść i odkurzyć podłoże.
- podłoże nierówne lub kruche wyrównać i wzmocnić masą samopoziomującą.
- zaleca się stosowanie preparatów gruntujących przed nałożeniem kleju.
- pomieszczenie pomalować i układać parkietu traktować jako ostatnią czynność budowlaną w tym pomieszczeniu, w przypadku potrzeby malowania ścian i sufitu po ułożeniu parkietu, należy podłogę dokładnie zabezpieczyć folią i papierem falistym, a wcześniej zaimpregnować.

niem parkietu, należy podłogę dokładnie zabezpieczyć folią i papierem falistym, a wcześniej zaimpregnować.

- zabezpieczenie ułożonej podłogi folią i papierem falistym nie oznacza, że jest ono wystarczające przed uszkodzeniami związanymi z innymi pracami budowlanymi w pomieszczeniu.

### Podczas układania parkietu

- podczas układania parkietu temperatura powietrza powinna wynosić 18÷22°C, a wilgotność powietrza 45÷60%. Ten zakres temperatur i wilgotności odpowiada wilgotności naszego parkietu, która wynosi 7±2% i taką wilgotność należy utrzymywać przez cały okres użytkowania FINISHPARKIET-u /FINISHDESKI.
- do układania podłogi należy stosować kleje, co do których producent przewidział zastosowanie do klejenia podłóg gotowych.
- grubość nanoszenia kleju i jego zużycie zależne są bezpośrednio od wyrównania podszkzi.
- klepki zanieczyszczone klejem należy czyścić według wskazań producenta kleju, uwzględniając wyniki testu odpornościowego powłoki lakierniczej, wskazane jest przeprowadzenie próby czyszczenia na elementach nieprzyklejonych do podłoża.
- klepki parkietowe układamy do wystającego pióra, ułatwia to ich dopasowywanie i skraca czas potrzebny do ułożenia całej podłogi.

### Po ułożeniu parkietu

- po ułożeniu całej podłogi usuwamy kliny dystansowe i mocujemy listwy.
- zmiatamy i odkurzamy podłogę, zabrudzone miejsca czyszcimy zwilżoną ściereczką.
- gotową podłogę w pierwszej kolejności powinno się zabezpieczyć środkiem do konserwacji podłóg lakierowanych, poleconym przez sprzedawcę parkietu, który uniemożliwi wniknięcie przypadkowo rozlanej wody w mikroszczeliny między klepkami parkietu
- pokrycie podłogi FINISHPARKIET-u środkiem impregnującym nie zabezpiecza w 100% przed skutkami wchłonięcia wody.
- kolejną pielęgnację podłogi z FINISHPARKIET-u przeprowadzić z uwzględnieniem wskazówek producenta środka pielęgnacyjnego.
- podłogi z FINISHPARKIET-u dodatkowo nie lakierujemy i nie olejujemy.
- przy myciu podłogi używać co najwyżej wilgotnej ściereki i unikać nadmiaru wody.
- w przypadku utrzymywania dla normalnych temperatur w pomieszczeniach (18÷22°C) wilgotności względnej powietrza: poniżej 45÷50% - nastąpi kurczenie się deszczulek i powstawać będą szczeliny między nimi. Może również dojść do wyłódkowania lub wykrawędziowania podłogi;
- w przypadku utrzymywania dla normalnych temperatur w pomieszczeniach (18÷22°C) wilgotności względnej powietrza: powyżej 55÷60% może nastąpić wyłódkowanie, wykrawędziowanie lub wybrzuszenie podłogi.



Firma Finishparkiet powstała w 1996 roku w Nowym Mieście Lubawskim. Jednak jej właściciel, Zygmunt Dąbrowski, podłogami zajmuje się od kilkadziesiąt lat. Wykorzystując własne doświadczenie stworzył od podstaw zakład drzewny „Lamparkiet”, przekształcony z czasem w Fabrykę Parkietu. W 2001 roku oddano do użytku nową linię produkcyjną parkietu dwuwarstwowego lakierowanego - co przyczyniło się do zmiany nazwy firmy na „Finishparkiet”. Rosnąca popularność produktu, jak również nieustannie zmieniające się gusta klientów skłoniły do wprowadzenia na rynek nowego produktu, jakim jest finishdeska.

Finishparkiet jest fabryką, która jako pierwsza na świecie zajęła się produkcją parkietu dwuwarstwowego jednolamelowego o grubości 14 mm co stało się wyznacznikiem dla innych firm.

Firma posiada atesty i certyfikaty jakościowe produktu. Nazwa i znak graficzny finishparkiet i finishdeska są zastrzeżone.



Tylko autoryzowane punkty sprzedaży, posiadające certyfikat firmowy, gwarantują sprzedaż oryginalnych produktów firmy FINISHPARKIET.

Podłogi firmy Finishparkiet pakowane są w oryginalnych kartonach z czytelnym zielonym logo.





FINISHPARKIET Fabryka Parkietu  
ul. Grunwaldzka 61, 13-300 Nowe Miasto Lubawskie  
tel./fax +48 56 474 26 62, +48 56 474 25 03, +48 56 474 20 17  
+48 56 474 32 70, +48 604 136 544  
e-mail: [biuro@finishparkiet.com.pl](mailto:biuro@finishparkiet.com.pl)  
[www.finishparkiet.com.pl](http://www.finishparkiet.com.pl)



autoryzowany sprzedawca